



INAVI

INSTITUTO NACIONAL DE VITIVINICULTURA

REPORTE ANUAL

REGISTRO DE VIÑEDOS
URUGUAY 2025

INTRODUCCIÓN

Las publicaciones de las Estadísticas Anuales brindan Información con respecto a la vendimia, en las cuales las variables históricas consideradas son: declaraciones procesadas, variedades de uva, por tipo y tipificación – expresadas en Plantas, Superficie, Producción, Productividad y Densidad de Plantación - y Destino en kilos.

El objetivo es brindar Información actual, veraz, confiable y trazable - a la vez que descriptiva e indispensable - que permita la caracterización del sector vitícola al 2025 (abril) y su evolución en los últimos 10 años.

La información presentada en esta publicación se obtuvo a partir de los “Programas Cosecha Efectiva, Registro de Viñedos y plataforma NODUM 2025” desarrollados en este Departamento. Los datos son aportados por los viticultores en las Declaraciones Juradas de Cosecha Efectiva y Declaraciones Juradas de Viñedos, Verificados y actualizados en las Inspecciones de los Viñedos

CAPÍTULO I

DATOS GENERALES DE VITICULTURA NACIONAL



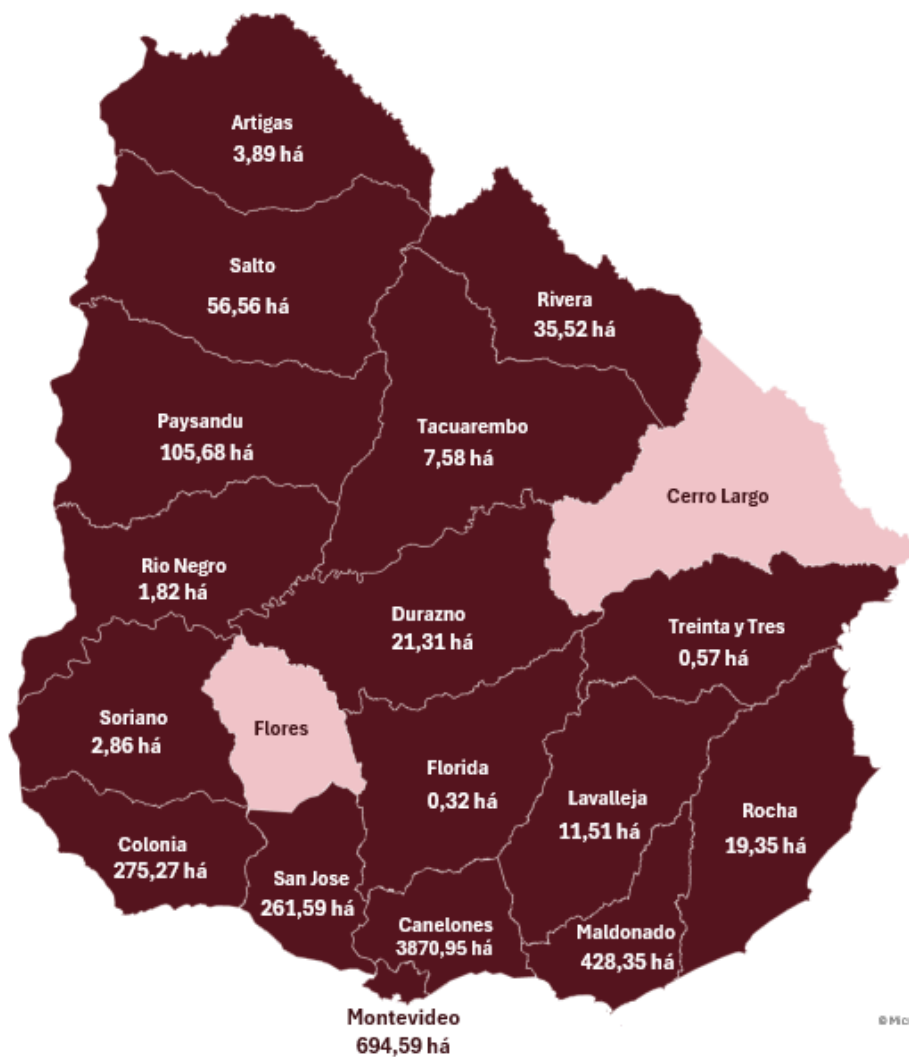
5.797,80 Há



20.413.621



87.011.433



DISTRIBUCIÓN DE LA CANTIDAD DE VIÑEDOS Y LA SUPERFICIE A NIVEL NACIONAL

En el territorio nacional se encuentran inscriptos **1.048 viñedos vigentes** con una superficie total cultivada de **5.797 hectáreas**, las cuales tienen **20.413.621 de plantas de vid** de diferentes variedades de uva.

Los viñedos vigentes son explotados por **676 empresas**.

| DEPARTAMENTO | PLANTAS | %Total Plantas | Producción KGS. | % Total Produccion | HÁ | %Ha | TOTAL VIÑEDOS | % Viñedos |
|----------------------|-------------------|----------------|-------------------|--------------------|----------------|----------------|---------------|----------------|
| CANELONES | 13406335 | 65,67% | 64274065 | 73,87% | 3870,95 | 66,77% | 674 | 64,31% |
| MONTEVIDEO | 2325021 | 11,39% | 11498813 | 13,22% | 694,59 | 11,98% | 166 | 15,84% |
| COLONIA | 851857 | 4,17% | 2329751 | 2,68% | 275,27 | 4,75% | 77 | 7,35% |
| MALDONADO | 1971157 | 9,66% | 3570553 | 4,10% | 428,35 | 7,39% | 45 | 4,29% |
| SAN JOSE | 947164 | 4,64% | 3336241 | 3,83% | 261,59 | 4,51% | 28 | 2,67% |
| PAYSANDU | 325866 | 1,60% | 896147 | 1,03% | 105,68 | 1,82% | 18 | 1,72% |
| SALTO | 191276 | 0,94% | 435371 | 0,50% | 56,56 | 0,98% | 10 | 0,95% |
| LAVALLEJA | 48330 | 0,24% | 71058 | 0,08% | 11,51 | 0,20% | 6 | 0,57% |
| TACUAREMBO | 32137 | 0,16% | 23133 | 0,03% | 7,58 | 0,13% | 5 | 0,48% |
| RIVERA | 104096 | 0,51% | 167794 | 0,19% | 35,52 | 0,61% | 4 | 0,38% |
| ROCHA | 87678 | 0,43% | 174399 | 0,20% | 19,35 | 0,33% | 4 | 0,38% |
| DURAZNO | 87836 | 0,43% | 224604 | 0,26% | 21,31 | 0,37% | 3 | 0,29% |
| SORIANO | 7609 | 0,04% | 3022 | 0,00% | 2,86 | 0,05% | 3 | 0,29% |
| ARTIGAS | 16339 | 0,08% | 1325 | 0,00% | 3,89 | 0,07% | 2 | 0,19% |
| FLORIDA | 1580 | 0,01% | 960 | 0,00% | 0,32 | 0,01% | 1 | 0,10% |
| RÍO NEGRO | 7298 | 0,04% | 3727 | 0,00% | 1,82 | 0,03% | 1 | 0,10% |
| TREINTA Y TRES | 2042 | 0,01% | 470 | 0,00% | 0,57 | 0,01% | 1 | 0,10% |
| Total general | 20.413.621 | 100,00% | 87.011.433 | 100,00% | 5797,80 | 100,00% | 1048 | 100,00% |

SUPERFICIE TOTAL NACIONAL

Gráfico N°1 - PORCENTAJE DE LA SUPERFICIE TOTAL POR DEPARTAMENTOS

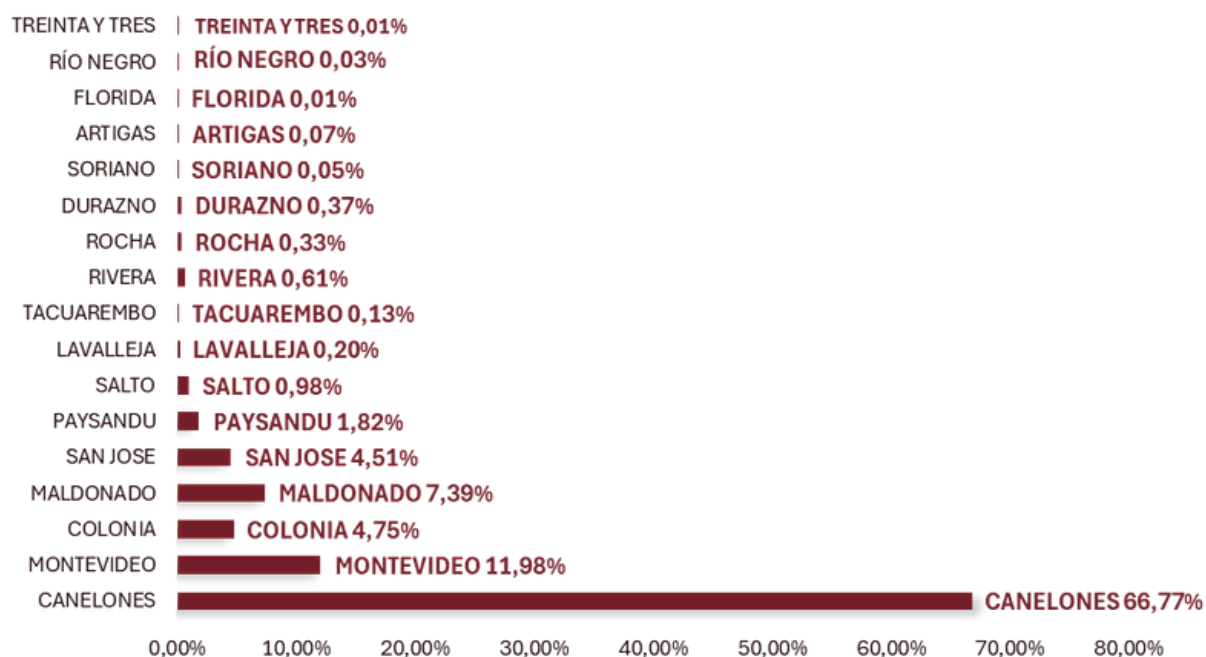
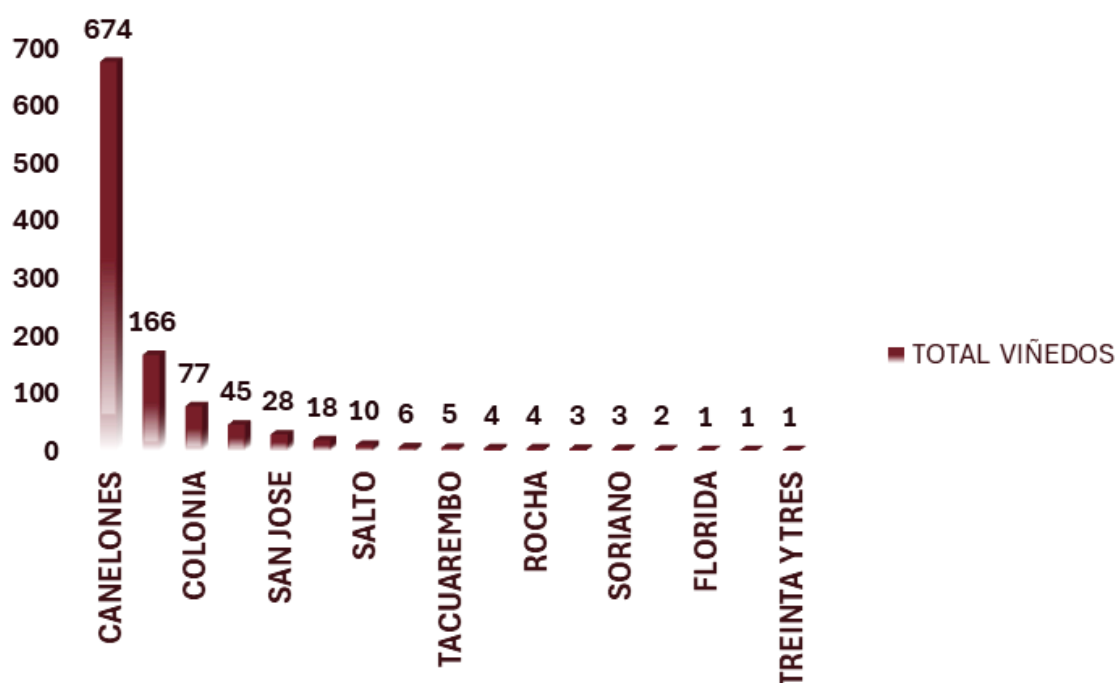


Gráfico N°2 - CANTIDAD DE VIÑEDOS POR DEPARTAMENTO



| VARIEDAD DE UVA | PLANTAS | % Total Plantas | Producción KGS. | % Total KG Prod. | HÁ | % Total Há |
|------------------------------|-----------|-----------------|-----------------|------------------|-----------|------------|
| TANNAT(HARRIAGUE) | 5.531.137 | 27,10% | 22.486.377 | 25,84% | 1.536,150 | 26,50% |
| MOSCATEL DE H. (VINO) | 3.292.724 | 16,13% | 20.003.263 | 22,99% | 994,51 | 17,15% |
| MERLOT | 2.079.065 | 10,18% | 7.184.142 | 8,26% | 576,80 | 9,95% |
| UGNI BLANC | 2.013.261 | 9,86% | 12.189.480 | 14,01% | 581,28 | 10,03% |
| CABERNET SAUVIGNON | 1.124.467 | 5,51% | 2.933.396 | 3,37% | 321,55 | 5,55% |
| MARSELAN | 815.834 | 4,00% | 3.025.025 | 3,48% | 217,72 | 3,76% |
| CABERNET FRANC | 743.926 | 3,64% | 2.222.473 | 2,55% | 203,82 | 3,52% |
| ALBARIÑO | 590.487 | 2,89% | 1.214.684 | 1,40% | 141,23 | 2,44% |
| SAUVIGNON | 511.333 | 2,50% | 2.111.893 | 2,43% | 143,29 | 2,47% |
| CHARDONNAY | 414.310 | 2,03% | 1.277.117 | 1,47% | 113,44 | 1,96% |
| ARINARNOA | 388.172 | 1,90% | 1.747.210 | 2,01% | 108,37 | 1,87% |
| PINOT NOIR | 254.839 | 1,25% | 496.563 | 0,57% | 63,70 | 1,10% |
| MOSCATEL DE H. (MESA) | 192.976 | 0,95% | 1.149.775 | 1,32% | 75,92 | 1,31% |
| VIOGNIER | 171.034 | 0,84% | 542.052 | 0,62% | 47,26 | 0,82% |
| ISABELLA(FRUTILLA) | 170.438 | 0,83% | 505.891 | 0,58% | 48,43 | 0,84% |
| SYRAH | 165.052 | 0,81% | 544.015 | 0,63% | 44,57 | 0,77% |
| CONCORD | 153.916 | 0,75% | 938.295 | 1,08% | 53,71 | 0,93% |
| COT (MALBEC) | 138.744 | 0,68% | 485.681 | 0,56% | 38,65 | 0,67% |
| PETIT VERDOT | 138.637 | 0,68% | 343.606 | 0,39% | 33,86 | 0,58% |
| ASPIRANT BOUSCHET(L.CHRISTI) | 136.707 | 0,67% | 407.839 | 0,47% | 38,83 | 0,67% |
| MOSCATEL DE ALEJANDRIA | 133.626 | 0,65% | 830.207 | 0,95% | 39,00 | 0,67% |
| CARDINAL | 99.262 | 0,49% | 294.272 | 0,34% | 37,66 | 0,65% |
| RIBOL | 97.652 | 0,48% | 536.375 | 0,62% | 34,93 | 0,60% |
| ALICANTE BOUSCHET | 84.985 | 0,42% | 532.363 | 0,61% | 23,06 | 0,40% |

REPORTE ANUAL

REGISTRO DE VIÑEDOS | URUGUAY 2025



| VARIEDAD DE UVA | PLANTAS | % Total Plantas | Producción KGS. | % Total KG Prod. | HÁ | % Total Há |
|--------------------------------|---------|-----------------|-----------------|------------------|-------|------------|
| CALADOC | 76.404 | 0,37% | 222.392 | 0,26% | 17,17 | 0,30% |
| TEMPRANILLO | 59.286 | 0,29% | 194.861 | 0,22% | 15,48 | 0,27% |
| GAMARET | 51.794 | 0,25% | 137.781 | 0,16% | 13,49 | 0,23% |
| MOSCATEL BLANCO | 44.936 | 0,22% | 175.177 | 0,20% | 12,82 | 0,22% |
| PINOT GRIS | 36.994 | 0,18% | 65.979 | 0,08% | 8,57 | 0,15% |
| TREBBIANO ROMAGNOLO | 35.839 | 0,18% | 144.313 | 0,17% | 10,63 | 0,18% |
| ITALIA | 35.835 | 0,18% | 135.108 | 0,16% | 14,97 | 0,26% |
| PRIMA | 34.056 | 0,17% | 145.087 | 0,17% | 12,37 | 0,21% |
| O. BLANCAS VINO | 32.256 | 0,16% | 106.182 | 0,12% | 8,40 | 0,14% |
| SAUVIGNON GRIS | 31.493 | 0,15% | 133.246 | 0,15% | 9,66 | 0,17% |
| O. TINTAS VINO | 31.166 | 0,15% | 50.892 | 0,06% | 8,57 | 0,15% |
| TORRONTES | 30.113 | 0,15% | 121.967 | 0,14% | 7,76 | 0,13% |
| GEWURZTRAMINER | 29.110 | 0,14% | 45.670 | 0,05% | 8,90 | 0,15% |
| M. PETITS GRAINS(M.FRONTIGNAN) | 28.205 | 0,14% | 130.292 | 0,15% | 8,53 | 0,15% |
| ARRILOBA | 25.042 | 0,12% | 96.085 | 0,11% | 7,42 | 0,13% |
| PETIT MANSENG | 25.001 | 0,12% | 68.546 | 0,08% | 7,11 | 0,12% |
| MEZCLA TINTA | 23.654 | 0,12% | 54.750 | 0,06% | 5,85 | 0,10% |
| RED GLOBE | 19.453 | 0,10% | 126.214 | 0,15% | 8,37 | 0,14% |
| MENCÍA | 18.117 | 0,09% | 33.277 | 0,04% | 4,38 | 0,08% |
| VERDEJO | 17.962 | 0,09% | 25.343 | 0,03% | 4,44 | 0,08% |
| RIESLING RENANO | 17.685 | 0,09% | 26.919 | 0,03% | 4,30 | 0,07% |
| SEMILLON | 16.818 | 0,08% | 51.748 | 0,06% | 4,54 | 0,08% |
| CARMENERE | 16.340 | 0,08% | 33.293 | 0,04% | 4,29 | 0,07% |
| NEBBIOLO | 15.480 | 0,08% | 24.490 | 0,03% | 5,04 | 0,09% |

REPORTE ANUAL

REGISTRO DE VIÑEDOS | URUGUAY 2025



| VARIEDAD DE UVA | PLANTAS | % Total Plantas | Producción KGS. | % Total KG Prod. | HÁ | % Total Há |
|------------------------|---------|-----------------|-----------------|------------------|------|------------|
| MOSCATO GIALLO | 13.191 | 0,06% | 138.340 | 0,16% | 5,04 | 0,09% |
| A. LAVALLEE (RIBIER) | 12.460 | 0,06% | 33.940 | 0,04% | 4,88 | 0,08% |
| TOURIGA NACIONAL | 11.125 | 0,05% | 21.092 | 0,02% | 2,91 | 0,05% |
| O. TINTAS MESA | 10.855 | 0,05% | 27.655 | 0,03% | 3,48 | 0,06% |
| VERMENTINO | 10.819 | 0,05% | 27.331 | 0,03% | 3,23 | 0,06% |
| ANCELOTTA | 10.258 | 0,05% | 21.843 | 0,03% | 2,74 | 0,05% |
| ROUSSANNE | 9.961 | 0,05% | 4.665 | 0,01% | 3,00 | 0,05% |
| EGIODOLA | 9.513 | 0,05% | 45.010 | 0,05% | 2,85 | 0,05% |
| SANGIOVESE | 9.439 | 0,05% | 31.916 | 0,04% | 2,23 | 0,04% |
| RUBI | 9.422 | 0,05% | 34.121 | 0,04% | 3,45 | 0,06% |
| PINOT BLANCO | 8.917 | 0,04% | 21.730 | 0,02% | 2,83 | 0,05% |
| H. TINTOS | 8.219 | 0,04% | 3.500 | 0,00% | 1,84 | 0,03% |
| CINSAUT (PICAPOL) | 7.778 | 0,04% | 12.854 | 0,01% | 1,55 | 0,03% |
| MARSANNE | 6.750 | 0,03% | 4.136 | 0,00% | 1,99 | 0,03% |
| DANLAS | 6.462 | 0,03% | 4.000 | 0,00% | 2,47 | 0,04% |
| BARBERA | 6.188 | 0,03% | 27.066 | 0,03% | 1,51 | 0,03% |
| GARNACHA (GRENACHE) | 6.164 | 0,03% | 8.586 | 0,01% | 1,36 | 0,02% |
| H. BLANCOS | 6.162 | 0,03% | 1.040 | 0,00% | 2,15 | 0,04% |
| NERO D'AVOLA | 6.013 | 0,03% | 13.925 | 0,02% | 1,48 | 0,03% |
| RUBY CABERNET | 5.700 | 0,03% | 0 | 0,00% | 2,56 | 0,04% |
| MOURVEDRE | 5.269 | 0,03% | 18.301 | 0,02% | 1,11 | 0,02% |
| PRIMITIVO(ZINFANDEL) | 4.861 | 0,02% | 3.140 | 0,00% | 1,14 | 0,02% |
| EKIGAINA | 4.818 | 0,02% | 51.940 | 0,06% | 1,21 | 0,02% |
| CHENIN | 4.340 | 0,02% | 44.882 | 0,05% | 1,71 | 0,03% |
| FOLLE NOIRE (VIDIELLA) | 4.129 | 0,02% | 12.469 | 0,01% | 1,46 | 0,03% |

| VARIEDAD DE UVA | PLANTAS | % Total Plantas | Producción KGS. | % Total KG Prod. | HÁ | % Total Há |
|----------------------|-------------------|-----------------|-------------------|------------------|-----------------|----------------|
| MUSCAT OTTONEL | 4.074 | 0,02% | 12.490 | 0,01% | 1,26 | 0,02% |
| FOLLE BLANCHE | 3.360 | 0,02% | 4.410 | 0,01% | 1,26 | 0,02% |
| O. BLANCAS MESA | 3.113 | 0,02% | 9.805 | 0,01% | 0,95 | 0,02% |
| DATTIER DE BEYROUTH | 2.635 | 0,01% | 10.600 | 0,01% | 1,14 | 0,02% |
| MEZCLA BLANCA | 1.896 | 0,01% | 1.000 | 0,00% | 0,47 | 0,01% |
| ORA | 1.363 | 0,01% | 4.800 | 0,01% | 0,44 | 0,01% |
| AUBUN | 812 | 0,00% | 900 | 0,00% | 0,27 | 0,00% |
| GROSS MANSENG | 465 | 0,00% | 1.190 | 0,00% | 0,12 | 0,00% |
| BONARDA | 439 | 0,00% | 300 | 0,00% | 0,22 | 0,00% |
| JACQUERE | 376 | 0,00% | 560 | 0,00% | 0,11 | 0,00% |
| RIESLING | 315 | 0,00% | 290 | 0,00% | 0,08 | 0,00% |
| RIESLING ITALICO | 289 | 0,00% | 0 | 0,00% | 0,09 | 0,00% |
| SILVANER | 48 | 0,00% | 0 | 0,00% | 0,02 | 0,00% |
| Total general | 20.413.621 | 100,00% | 87.011.433 | 100,00% | 5.797,81 | 100,00% |